

**ОТЧЕТ ОБ ИСПОЛНЕНИИ УЧРЕЖДЕНИЕМ ПЛАНА ЕГО ФИНАНСОВО-ХОЗЯЙСТВЕННОЙ ДЕЯТЕЛЬНОСТИ  
на 1 января 2019 г.**

Учреждение:

Государственное бюджетное дошкольное образовательное учреждение детский сад № 136 компенсирующего вида Выборгского района Санкт-Петербурга

Обособленное подразделение:

Учредитель: 7802311807

Наименование органа, осуществляющего полномочия учредителя:

Санкт-Петербургское государственное казенное учреждение "Централизованная бухгалтерия администрации Выборгского района Санкт-Петербурга"

Вид финансового обеспечения (деятельности):

Периодичность: квартальная, годовая

Единица измерения: руб.

20.02.2019

|               | КОДЫ     |
|---------------|----------|
| Форма по ОКУД | 0503737  |
| Дата          | 01/01/19 |
| по ОКПО       | 53225710 |
| по ОКТМО      | 40316000 |
| по ОКПО       | 53225710 |
| Глава по БК   | 848      |
| по ОКЕИ       | 383      |

**1. Доходы учреждения**

| Наименование показателя                  | Код строки | Код аналитики | Утверждено плановых назначений | Исполнено плановых назначений |                        |                        |                        | итого         | Не исполнено плановых назначений |
|--|------------|---------------|--------------------------------|-------------------------------|------------------------|------------------------|------------------------|---------------|----------------------------------|
|  |            |               |                                | через лицевые счета           | через банковские счета | через кассу учреждения | некассовыми операциями |               |                                  |
| 1  | 2          | 3             | 4                              | 5                             | 6                      | 7                      | 8                      | 9             | 10                               |
| Доходы - всего                           | 010        |               | 82 862 496.21                  | 82 869 951.00                 |                        |                        |                        | 82 869 951.00 | x                                |
| Доходы от собственности                  | 030        | 120           | 7 413.28                       | 3 262.35                      |                        |                        |                        | 3 262.35      | 4 150.93                         |
| Доходы от оказания платных услуг (работ) | 040        | 130           | 80 342 680.80                  | 80 354 286.52                 |                        |                        |                        | 80 354 286.52 |                                  |
| Прочие доходы                            | 100        | 180           | 2 512 402.13                   | 2 512 402.13                  |                        |                        |                        | 2 512 402.13  |                                  |

| 2. Расходы учреждения  |            |               |                                |                               |                        |                        |                        |                      |                                  |
|--|------------|---------------|--------------------------------|-------------------------------|------------------------|------------------------|------------------------|----------------------|----------------------------------|
| Наименование показателя  | Код строки | Код аналитики | Утверждено плановых назначений | Исполнено плановых назначений |                        |                        |                        | итого                | Не исполнено плановых назначений |
|  |            |               |                                | через лицевые счета           | через банковские счета | через кассу учреждения | некассовыми операциями |                      |                                  |
| 1  | 2          | 3             | 4                              | 5                             | 6                      | 7                      | 8                      | 9                    | 10                               |
| <b>Расходы - всего</b>   | <b>200</b> | <b>х</b>      | <b>83 074 152.74</b>           | <b>82 073 681.62</b>          |                        |                        |                        | <b>82 073 681.62</b> | <b>1 000 471.12</b>              |
| Расходы на выплаты персоналу в целях обеспечения выполнения функций государственными (муниципальными) органами, казенными учреждениями, органами управления государственными внебюджетными фондами | 200        | 100           | 64 314 474.30                  | 63 814 474.30                 |                        |                        |                        | 63 814 474.30        | 500 000.00                       |
| Расходы на выплаты персоналу казенных учреждений   | 200        | 110           | 64 314 474.30                  | 63 814 474.30                 |                        |                        |                        | 63 814 474.30        | 500 000.00                       |
| Фонд оплаты труда учреждений   | 200        | 111           | 48 582 341.19                  | 48 082 341.19                 |                        |                        |                        | 48 082 341.19        | 500 000.00                       |
| Иные выплаты персоналу учреждений, за исключением фонда оплаты труда   | 200        | 112           | 363 774.13                     | 363 774.13                    |                        |                        |                        | 363 774.13           |                                  |
| Взносы по обязательному социальному страхованию на выплаты по оплате труда работников и иные выплаты работникам учреждений   | 200        | 119           | 15 368 358.98                  | 15 368 358.98                 |                        |                        |                        | 15 368 358.98        |                                  |
| Закупка товаров, работ и услуг для обеспечения государственных (муниципальных) нужд  | 200        | 200           | 18 757 429.00                  | 18 257 207.32                 |                        |                        |                        | 18 257 207.32        | 500 221.68                       |
| Иные закупки товаров, работ и услуг для обеспечения государственных (муниципальных) нужд   | 200        | 240           | 18 757 429.00                  | 18 257 207.32                 |                        |                        |                        | 18 257 207.32        | 500 221.68                       |
| Закупка товаров, работ, услуг в целях капитального ремонта государственного (муниципального) имущества   | 200        | 243           | 2 150 417.13                   | 2 150 417.13                  |                        |                        |                        | 2 150 417.13         |                                  |
| Прочая закупка товаров, работ и услуг для обеспечения государственных (муниципальных) нужд   | 200        | 244           | 16 607 011.87                  | 16 106 790.19                 |                        |                        |                        | 16 106 790.19        | 500 221.68                       |
| Иные бюджетные ассигнования  | 200        | 800           | 2 249.44                       | 2 000.00                      |                        |                        |                        | 2 000.00             | 249.44                           |
| Уплата налогов, сборов и иных платежей   | 200        | 850           | 2 249.44                       | 2 000.00                      |                        |                        |                        | 2 000.00             | 249.44                           |
| Уплата прочих налогов, сборов  | 200        | 852           | 2 000.00                       | 2 000.00                      |                        |                        |                        | 2 000.00             |                                  |
| Уплаты иных платежей   | 200        | 853           | 249.44                         |                               |                        |                        |                        |                      | 249.44                           |
| <b>Результат исполнения (дефицит / профицит)</b>   | <b>450</b> | <b>х</b>      | <b>-211 656.53</b>             | <b>796 269.38</b>             |                        |                        |                        | <b>796 269.38</b>    | <b>х</b>                         |

## 3. Источники финансирования дефицита средств учреждения

| Наименование показателя  | Код строки | Код аналитики | Утверждено плановых назначений | Исполнено плановых назначений |                        |                        |                        | итого          | Не исполнено плановых назначений |
|--|------------|---------------|--------------------------------|-------------------------------|------------------------|------------------------|------------------------|----------------|----------------------------------|
|  |            |               |                                | через лицевые счета           | через банковские счета | через кассу учреждения | некассовыми операциями |                |                                  |
| 1  | 2          | 3             | 4                              | 5                             | 6                      | 7                      | 8                      | 9              | 10                               |
| Источники финансирования дефицита средств - всего (стр. 520 + стр. 590 + стр. 620 + стр. 700 + стр. 730 + стр. 820 + стр. 830) | 500        |               | 211 656.53                     | -796 269.38                   |                        |                        |                        | -796 269.38    | 1 007 925.91                     |
| Движение денежных средств  | 590        | x             |                                | -89.37                        |                        |                        |                        | -89.37         | 0.00                             |
| <i>выбытие денежных средств</i>  | 592        | 610           |                                | -89.37                        |                        |                        |                        | -89.37         | 0.00                             |
| Изменение остатков средств   | 700        | x             | 211 656.53                     | -796 180.01                   |                        |                        |                        | -796 180.01    | 1 007 925.91                     |
| <i>увеличение остатков средств, всего</i>  | 710        | 510           |                                | -82 871 868.06                |                        |                        |                        | -82 871 868.06 | x                                |
| <i>уменьшение остатков средств, всего</i>  | 720        | 610           |                                | 82 075 688.05                 |                        |                        |                        | 82 075 688.05  | x                                |

20.02.2019

1

4. Сведения о возвратах расходов и выплат обеспечения прошлых лет


| Наименование показателя                         | Код строки | Код аналитики | Произведено возвратов |                        |                        |                        | итого |
|---|------------|---------------|-----------------------|------------------------|------------------------|------------------------|-------|
|   |            |               | через лицевые счета   | через банковские счета | через кассу учреждения | некассовыми операциями |       |
| 1   | 2          | 3             | 4                     | 5                      | 6                      | 7                      | 8     |
| Возвращено остатков субсидий прошлых лет, всего | 910        | x             | 89.37                 |                        |                        |                        | 89.37 |
| из них по кодам аналитики:                      |            |               |                       |                        |                        |                        |       |
| Прочие доходы                                   | 912        | 180           | 89.37                 |                        |                        |                        | 89.37 |


Руководитель  / Курашова Т.А.  
(подпись) (расшифровка подписи)

Руководитель финансово-экономической службы  / Герасимова О.А.  
(подпись) (расшифровка подписи)

Главный бухгалтер  / Баранов Р.М.  
(подпись) (расшифровка подписи)

Централизованная бухгалтерия \_\_\_\_\_  
(наименование, ОГРН, ИНН, КПП, местонахождение)

Руководитель (уполномоченное лицо)  / Литвинов М.В.  
(должность) (подпись) (расшифровка подписи)

Исполнитель  / Бариничев А.А.  
(должность) (подпись) (расшифровка подписи) (телефон, e-mail)

" \_\_\_\_\_ " \_\_\_\_\_ 20 \_\_\_\_ г.

**ОТЧЕТ ОБ ИСПОЛНЕНИИ УЧРЕЖДЕНИЕМ ПЛАНА ЕГО ФИНАНСОВО-ХОЗЯЙСТВЕННОЙ ДЕЯТЕЛЬНОСТИ  
на 1 января 2019 г.**

Учреждение:  
Государственное бюджетное дошкольное образовательное учреждение детский сад № 136 компенсирующего вида Выборгского района Санкт-Петербурга  
Обособленное подразделение:  
Учредитель: 7802311807

Наименование органа, осуществляющего полномочия учредителя:  
Санкт-Петербургское государственное казенное учреждение "Централизованная бухгалтерия администрации Выборгского района Санкт-Петербурга"  
Вид финансового обеспечения (деятельности): Собственные доходы учреждения

Периодичность: квартальная, годовая  
Единица измерения: руб.  
20.02.2019

|               |          |
|---------------|----------|
|               | КОДЫ     |
| Форма по ОКУД | 0503737  |
| Дата          | 01/01/19 |
| по ОКПО       | 53225710 |
| по ОКТМО      | 40316000 |
| по ОКПО       | 53225710 |
| Глава по БК   | 848      |
| по ОКЕИ       | 383      |

| I. Доходы учреждения                     |            |               |                                |                               |                        |                        |                        |           |                                  |
|--|------------|---------------|--------------------------------|-------------------------------|------------------------|------------------------|------------------------|-----------|----------------------------------|
| Наименование показателя                  | Код строки | Код аналитики | Утверждено плановых назначений | Исполнено плановых назначений |                        |                        |                        | итого     | Не исполнено плановых назначений |
|  |            |               |                                | через лицевые счета           | через банковские счета | через кассу учреждения | некассовыми операциями |           |                                  |
| 1  | 2          | 3             | 4                              | 5                             | 6                      | 7                      | 8                      | 9         | 10                               |
| Доходы - всего                           | 010        |               | 8 894.08                       | 16 348.87                     |                        |                        |                        | 16 348.87 | х                                |
| Доходы от собственности                  | 030        | 120           | 7 413.28                       | 3 262.35                      |                        |                        |                        | 3 262.35  | 4 150.93                         |
| Доходы от оказания платных услуг (работ) | 040        | 130           | 1 480.80                       | 13 086.52                     |                        |                        |                        | 13 086.52 |                                  |

20.02.2019

2

| 2. Расходы учреждения  |            |               |                                |                               |                        |                        |                        |                  |                                  |
|--|------------|---------------|--------------------------------|-------------------------------|------------------------|------------------------|------------------------|------------------|----------------------------------|
| Наименование показателя  | Код строки | Код аналитики | Утверждено плановых назначений | Исполнено плановых назначений |                        |                        |                        | итого            | Не исполнено плановых назначений |
|  |            |               |                                | через лицевые счета           | через банковские счета | через кассу учреждения | некассовыми операциями |                  |                                  |
| 1  | 2          | 3             | 4                              | 5                             | 6                      | 7                      | 8                      | 9                | 10                               |
| <b>Расходы - всего</b>   | <b>200</b> | <b>х</b>      | <b>42 258.96</b>               |                               |                        |                        |                        |                  | <b>42 258.96</b>                 |
| Закупка товаров, работ и услуг для обеспечения государственных (муниципальных) нужд        | 200        | 200           | 42 009.52                      |                               |                        |                        |                        |                  | 42 009.52                        |
| Иные закупки товаров, работ и услуг для обеспечения государственных (муниципальных) нужд   | 200        | 240           | 42 009.52                      |                               |                        |                        |                        |                  | 42 009.52                        |
| Прочая закупка товаров, работ и услуг для обеспечения государственных (муниципальных) нужд | 200        | 244           | 42 009.52                      |                               |                        |                        |                        |                  | 42 009.52                        |
| Иные бюджетные ассигнования  | 200        | 800           | 249.44                         |                               |                        |                        |                        |                  | 249.44                           |
| Уплата налогов, сборов и иных платежей   | 200        | 850           | 249.44                         |                               |                        |                        |                        |                  | 249.44                           |
| Уплата иных платежей   | 200        | 853           | 249.44                         |                               |                        |                        |                        |                  | 249.44                           |
| <b>Результат исполнения (дефицит / профицит)</b>   | <b>450</b> | <b>х</b>      | <b>-33 364.88</b>              | <b>16 348.87</b>              |                        |                        |                        | <b>16 348.87</b> | <b>х</b>                         |

| 3. Источники финансирования дефицита средств учреждения  |            |               |                                |                               |                        |                        |                        |            |                                  |
|--|------------|---------------|--------------------------------|-------------------------------|------------------------|------------------------|------------------------|------------|----------------------------------|
| Наименование показателя  | Код строки | Код аналитики | Утверждено плановых назначений | Исполнено плановых назначений |                        |                        |                        | итого      | Не исполнено плановых назначений |
|  |            |               |                                | через лицевые счета           | через банковские счета | через кассу учреждения | некассовыми операциями |            |                                  |
| 1  | 2          | 3             | 4                              | 5                             | 6                      | 7                      | 8                      | 9          | 10                               |
| Источники финансирования дефицита средств - всего (стр. 520 + стр.590+ стр. 620 + стр. 700 + стр. 730 + стр. 820 + стр. 830) | 500        |               | 33 364.88                      | -16 348.87                    |                        |                        |                        | -16 348.87 | 49 713.75                        |
| Изменение остатков средств   | 700        | x             | 33 364.88                      | -16 348.87                    |                        |                        |                        | -16 348.87 | 49 713.75                        |
| увеличение остатков средств, всего   | 710        | 510           |                                | -18 265.93                    |                        |                        |                        | -18 265.93 | x                                |
| уменьшение остатков средств, всего   | 720        | 610           |                                | 1 917.06                      |                        |                        |                        | 1 917.06   | x                                |


0.02.2019

1

4. Сведения о возвратах расходов и выплат обеспечения прошлых лет


| Наименование показателя | Код строки | Код аналитики | Произведено возвратов |                        |                        |                        | итого |
|-------------------------|------------|---------------|-----------------------|------------------------|------------------------|------------------------|-------|
|                         |            |               | через лицевые счета   | через банковские счета | через кассу учреждения | некассовыми операциями |       |
| 1                       | 2          | 3             | 4                     | 5                      | 6                      | 7                      | 8     |
|                         |            |               |                       |                        |                        |                        |       |

Руководитель  / Курашова Т.А.  
(подпись) (расшифровка подписи)

Руководитель финансово-экономической службы  / Галанов О.А.  
(подпись) (расшифровка подписи)

Главный бухгалтер  / Баранов В.М.  
(подпись) (расшифровка подписи)

Централизованная бухгалтерия \_\_\_\_\_  
(наименование, ОГРН, ИНН, КПП, местонахождение)

Руководитель (уполномоченное лицо)  / Баранов В.М.  
(должность) (подпись) (расшифровка подписи)

Исполнитель бухгалтер /  / Баранов В.М.  
(должность) (подпись) (расшифровка подписи) (телефон, e-mail)

"\_\_" \_\_\_\_\_ 20\_\_ г.



**ОТЧЕТ ОБ ИСПОЛНЕНИИ УЧРЕЖДЕНИЕМ ПЛАНА ЕГО ФИНАНСОВО-ХОЗЯЙСТВЕННОЙ ДЕЯТЕЛЬНОСТИ  
на 1 января 2019 г.**

Учреждение:  
Государственное бюджетное дошкольное образовательное учреждение детский сад № 136 компенсирующего вида Выборгского района Санкт-Петербурга  
Обособленное подразделение:  
Учредитель: 7802311807

Наименование органа, осуществляющего полномочия учредителя:  
Санкт-Петербургское государственное казенное учреждение "Централизованная бухгалтерия администрации Выборгского района Санкт-Петербурга"  
Вид финансового обеспечения (деятельности): Субсидия на выполнение государственного (муниципального) задания

Периодичность: квартальная, годовая  
Единица измерения: руб.  
20.02.2019

Форма по ОКУД  
Дата  
по ОКПО  
по ОКТМО  
по ОКПО  
Глава по БК  
по ОКЕИ

|          |  |
|----------|--|
| КОДЫ     |  |
| 0503737  |  |
| 01/01/19 |  |
| 53225710 |  |
| 40316000 |  |
| 53225710 |  |
| 848      |  |
| 383      |  |

**I. Доходы учреждения**

| Наименование показателя                  | Код строки | Код аналитики | Утверждено плановых назначений | Исполнено плановых назначений |                        |                        |                        | итого                | Не исполнено плановых назначений |
|--|------------|---------------|--------------------------------|-------------------------------|------------------------|------------------------|------------------------|----------------------|----------------------------------|
|  |            |               |                                | через лицевые счета           | через банковские счета | через кассу учреждения | некассовыми операциями |                      |                                  |
| 1  | 2          | 3             | 4                              | 5                             | 6                      | 7                      | 8                      | 9                    | 10                               |
| <b>Доходы - всего</b>                    | <b>010</b> |               | <b>80 341 200.00</b>           | <b>80 341 200.00</b>          |                        |                        |                        | <b>80 341 200.00</b> | <b>х</b>                         |
| Доходы от оказания платных услуг (работ) | 040        | 130           | 80 341 200.00                  | 80 341 200.00                 |                        |                        |                        | 80 341 200.00        |                                  |

20.02.2019

2

## 2. Расходы учреждения

| Наименование показателя  | Код строки | Код аналитики | Утверждено плановых назначений | Исполнено плановых назначений |                        |                        |                        | итого                | Не исполнено плановых назначений |
|--|------------|---------------|--------------------------------|-------------------------------|------------------------|------------------------|------------------------|----------------------|----------------------------------|
|  |            |               |                                | через лицевые счета           | через банковские счета | через кассу учреждения | некассовыми операциями |                      |                                  |
| 1  | 2          | 3             | 4                              | 5                             | 6                      | 7                      | 8                      | 9                    | 10                               |
| <b>Расходы - всего</b>   | <b>200</b> | <b>x</b>      | <b>80 519 491.65</b>           | <b>79 561 279.49</b>          |                        |                        |                        | <b>79 561 279.49</b> | <b>958 212.16</b>                |
| Расходы на выплаты персоналу в целях обеспечения выполнения функций государственными (муниципальными) органами, казенными учреждениями, органами управления государственными внебюджетными фондами | 200        | 100           | 63 952 489.30                  | 63 452 489.30                 |                        |                        |                        | 63 452 489.30        | 500 000.00                       |
| Расходы на выплаты персоналу казенных учреждений   | 200        | 110           | 63 952 489.30                  | 63 452 489.30                 |                        |                        |                        | 63 452 489.30        | 500 000.00                       |
| Фонд оплаты труда учреждений   | 200        | 111           | 48 582 341.19                  | 48 082 341.19                 |                        |                        |                        | 48 082 341.19        | 500 000.00                       |
| Иные выплаты персоналу учреждений, за исключением фонда оплаты труда   | 200        | 112           | 1 789.13                       | 1 789.13                      |                        |                        |                        | 1 789.13             |                                  |
| Взносы по обязательному социальному страхованию на выплаты по оплате труда работников и иные выплаты работникам учреждений   | 200        | 119           | 15 368 358.98                  | 15 368 358.98                 |                        |                        |                        | 15 368 358.98        |                                  |
| Закупка товаров, работ и услуг для обеспечения государственных (муниципальных) нужд  | 200        | 200           | 16 565 002.35                  | 16 106 790.19                 |                        |                        |                        | 16 106 790.19        | 458 212.16                       |
| Иные закупки товаров, работ и услуг для обеспечения государственных (муниципальных) нужд   | 200        | 240           | 16 565 002.35                  | 16 106 790.19                 |                        |                        |                        | 16 106 790.19        | 458 212.16                       |
| Прочая закупка товаров, работ и услуг для обеспечения государственных (муниципальных) нужд   | 200        | 244           | 16 565 002.35                  | 16 106 790.19                 |                        |                        |                        | 16 106 790.19        | 458 212.16                       |
| Иные бюджетные ассигнования  | 200        | 800           | 2 000.00                       | 2 000.00                      |                        |                        |                        | 2 000.00             |                                  |
| Уплата налогов, сборов и иных платежей   | 200        | 850           | 2 000.00                       | 2 000.00                      |                        |                        |                        | 2 000.00             |                                  |
| Уплата прочих налогов, сборов  | 200        | 852           | 2 000.00                       | 2 000.00                      |                        |                        |                        | 2 000.00             |                                  |
| <b>Результат исполнения (дефицит / профицит)</b>   | <b>450</b> | <b>x</b>      | <b>-178 291.65</b>             | <b>779 920.51</b>             |                        |                        |                        | <b>779 920.51</b>    | <b>x</b>                         |

20.07.2019

1

## 4. Сведения о возвратах расходов и выплат обеспечения прошлых лет

| Наименование показателя | Код строки | Код аналитики | Произведено возвратов |                        |                        |                        | итого |
|-------------------------|------------|---------------|-----------------------|------------------------|------------------------|------------------------|-------|
|                         |            |               | через лицевые счета   | через банковские счета | через кассу учреждения | некассовыми операциями |       |
| 1                       | 2          | 3             | 4                     | 5                      | 6                      | 7                      | 8     |
|                         |            |               |                       |                        |                        |                        |       |

Руководитель \_\_\_\_\_ *Тургашова Т.А.* \_\_\_\_\_  
 (подпись) (расшифровка подписи)

Руководитель финансово-экономической службы \_\_\_\_\_ *Хасанов О.А.* \_\_\_\_\_  
 (подпись) (расшифровка подписи)

Главный бухгалтер \_\_\_\_\_ *Слесарь Баранов П.М.* \_\_\_\_\_  
 (подпись) (расшифровка подписи)

Централизованная бухгалтерия \_\_\_\_\_  
 (наименование, ОГРН, ИНН, ЮП, местонахождение)

Руководитель (уполномоченное лицо) \_\_\_\_\_ *Директор РКУБ* \_\_\_\_\_ *Литвиник М.В.* \_\_\_\_\_  
 (должность) (подпись) (расшифровка подписи)

Исполнитель \_\_\_\_\_ *Духанов Барин* \_\_\_\_\_ *Барин М.А.* \_\_\_\_\_  
 (должность) (подпись) (расшифровка подписи) (телефон, e-mail)

" \_\_\_\_ " \_\_\_\_\_ 20 \_\_\_\_ г.

**ОТЧЕТ ОБ ИСПОЛНЕНИИ УЧРЕЖДЕНИЕМ ПЛАНА ЕГО ФИНАНСОВО-ХОЗЯЙСТВЕННОЙ ДЕЯТЕЛЬНОСТИ  
на 1 января 2019 г.**

Учреждение:

Государственное бюджетное дошкольное образовательное учреждение детский сад № 136 компенсирующего вида Выборгского района Санкт-Петербурга

Обособленное подразделение:

Учредитель: 7802311807

Наименование органа, осуществляющего полномочия учредителя:

Санкт-Петербургское государственное казенное учреждение "Централизованная бухгалтерия администрации Выборгского района Санкт-Петербурга"

Вид финансового обеспечения (деятельности): Субсидии на иные цели

Периодичность: квартальная, годовая

Единица измерения: руб.

20.02.2019

Форма по ОКУД

Дата

по ОКПО

по ОКТМО

по ОКПО

Глава по БК

по ОКЕИ

КОДЫ

0503737

01/01/19

53225710

40316000

53225710

848

383

**I. Доходы учреждения**

| Наименование показателя | Код строки | Код аналитики | Утверждено плановых назначений | Исполнено плановых назначений |                        |                        |                        | итого        | Не исполнено плановых назначений |
|-------------------------|------------|---------------|--------------------------------|-------------------------------|------------------------|------------------------|------------------------|--------------|----------------------------------|
|                         |            |               |                                | через лицевые счета           | через банковские счета | через кассу учреждения | некассовыми операциями |              |                                  |
| 1                       | 2          | 3             | 4                              | 5                             | 6                      | 7                      | 8                      | 9            | 10                               |
| Доходы - всего          | 010        |               | 2 512 402.13                   | 2 512 402.13                  |                        |                        |                        | 2 512 402.13 | х                                |
| Прочие доходы           | 100        | 180           | 2 512 402.13                   | 2 512 402.13                  |                        |                        |                        | 2 512 402.13 |                                  |

20.02.2019

2

## 2. Расходы учреждения

| Наименование показателя  | Код строки | Код аналитики | Утверждено плановых назначений | Исполнено плановых назначений |                        |                        |                        | итого               | Не исполнено плановых назначений |
|--|------------|---------------|--------------------------------|-------------------------------|------------------------|------------------------|------------------------|---------------------|----------------------------------|
|  |            |               |                                | через лицевые счета           | через банковские счета | через кассу учреждения | некассовыми операциями |                     |                                  |
| 1  | 2          | 3             | 4                              | 5                             | 6                      | 7                      | 8                      | 9                   | 10                               |
| <b>Расходы - всего</b>   | <b>200</b> | <b>х</b>      | <b>2 512 402.13</b>            | <b>2 512 402.13</b>           |                        |                        |                        | <b>2 512 402.13</b> |                                  |
| Расходы на выплаты персоналу в целях обеспечения выполнения функций государственными (муниципальными) органами, казенными учреждениями, органами управления государственными внебюджетными фондами | 200        | 100           | 361 985.00                     | 361 985.00                    |                        |                        |                        | 361 985.00          |                                  |
| Расходы на выплаты персоналу казенных учреждений   | 200        | 110           | 361 985.00                     | 361 985.00                    |                        |                        |                        | 361 985.00          |                                  |
| Иные выплаты персоналу учреждений, за исключением фонда оплаты труда   | 200        | 112           | 361 985.00                     | 361 985.00                    |                        |                        |                        | 361 985.00          |                                  |
| Закупка товаров, работ и услуг для обеспечения государственных (муниципальных) нужд  | 200        | 200           | 2 150 417.13                   | 2 150 417.13                  |                        |                        |                        | 2 150 417.13        |                                  |
| Иные закупки товаров, работ и услуг для обеспечения государственных (муниципальных) нужд   | 200        | 240           | 2 150 417.13                   | 2 150 417.13                  |                        |                        |                        | 2 150 417.13        |                                  |
| Закупка товаров, работ, услуг в целях капитального ремонта государственного (муниципального) имущества   | 200        | 243           | 2 150 417.13                   | 2 150 417.13                  |                        |                        |                        | 2 150 417.13        |                                  |

| 3. Источники финансирования дефицита средств учреждения |            |               |                                |                               |                        |                        |                        |               |                                  |
|---|------------|---------------|--------------------------------|-------------------------------|------------------------|------------------------|------------------------|---------------|----------------------------------|
| Наименование показателя                                 | Код строки | Код аналитики | Утверждено плановых назначений | Исполнено плановых назначений |                        |                        |                        | итого         | Не исполнено плановых назначений |
|   |            |               |                                | через лицевые счета           | через банковские счета | через кассу учреждения | некассовыми операциями |               |                                  |
| 1   | 2          | 3             | 4                              | 5                             | 6                      | 7                      | 8                      | 9             | 10                               |
| Движение денежных средств                               | 590        | x             |                                | -89.37                        |                        |                        |                        | -89.37        | 0.00                             |
| <i>выбытие денежных средств</i>                         | 592        | 610           |                                | -89.37                        |                        |                        |                        | -89.37        | 0.00                             |
| Изменение остатков средств                              | 700        | x             |                                | 89.37                         |                        |                        |                        | 89.37         | 0.00                             |
| <i>увеличение остатков средств, всего</i>               | 710        | 510           |                                | -2 512 402.13                 |                        |                        |                        | -2 512 402.13 | x                                |
| <i>уменьшение остатков средств, всего</i>               | 720        | 610           |                                | 2 512 491.50                  |                        |                        |                        | 2 512 491.50  | x                                |

20.02.2019

1

## 4. Сведения о возвратах расходов и выплат обеспечения прошлых лет

| Наименование показателя                         | Код строки | Код аналитики | Произведено возвратов |                        |                        |                        | итого |
|---|------------|---------------|-----------------------|------------------------|------------------------|------------------------|-------|
|   |            |               | через лицевые счета   | через банковские счета | через кассу учреждения | некассовыми операциями |       |
| 1   | 2          | 3             | 4                     | 5                      | 6                      | 7                      | 8     |
| Возвращено остатков субсидий прошлых лет, всего | 910        | x             | 89.37                 |                        |                        |                        | 89.37 |
| из них по кодам аналитики:                      |            |               |                       |                        |                        |                        |       |
| Прочие доходы                                   | 912        | 180           | 89.37                 |                        |                        |                        | 89.37 |

Руководитель \_\_\_\_\_ Тургашова Т.А. \_\_\_\_\_  
 (подпись) (расшифровка подписи)

Руководитель финансово-экономической службы \_\_\_\_\_ Хасанов О.А. \_\_\_\_\_  
 (подпись) (расшифровка подписи)

Главный бухгалтер \_\_\_\_\_ Баранов В.М. \_\_\_\_\_  
 (подпись) (расшифровка подписи)

Централизованная бухгалтерия \_\_\_\_\_  
 (наименование, ОГРН, ИНН, КПП, местонахождение)

Руководитель (уполномоченное лицо) \_\_\_\_\_ Тученкова И.В. \_\_\_\_\_  
 (должность) (подпись) (расшифровка подписи)

Исполнитель \_\_\_\_\_ Баранов В.М. \_\_\_\_\_  
 (должность) (подпись) (расшифровка подписи) (телефон, e-mail)

" \_\_\_\_ " \_\_\_\_\_ 20 \_\_\_\_ г.